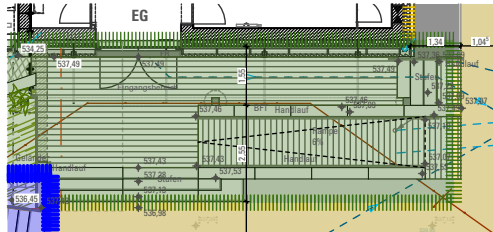



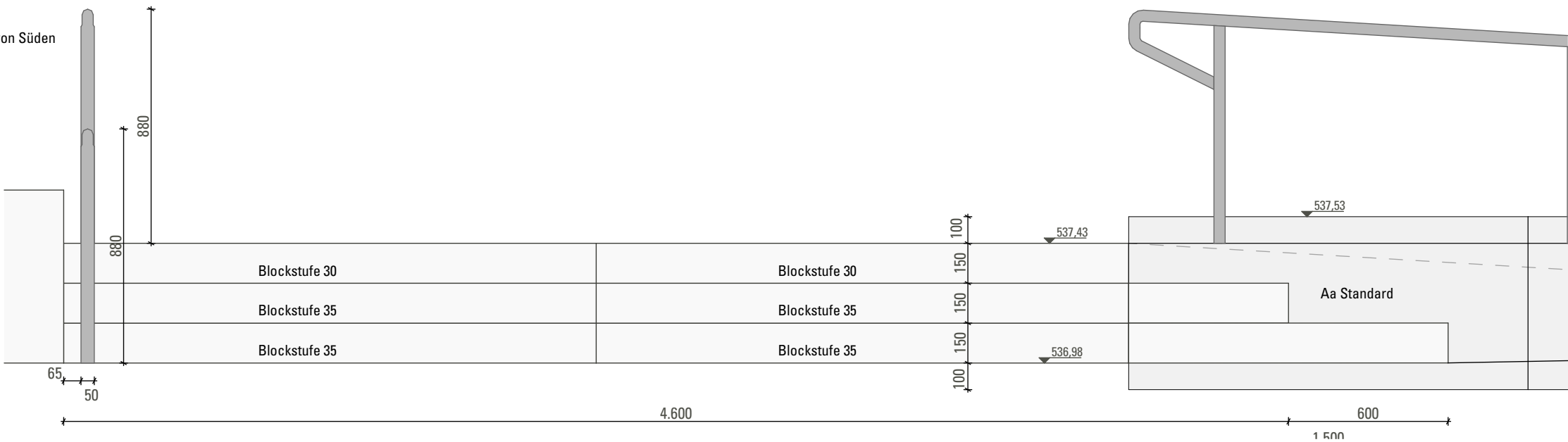
Übersichtsplan
1:200



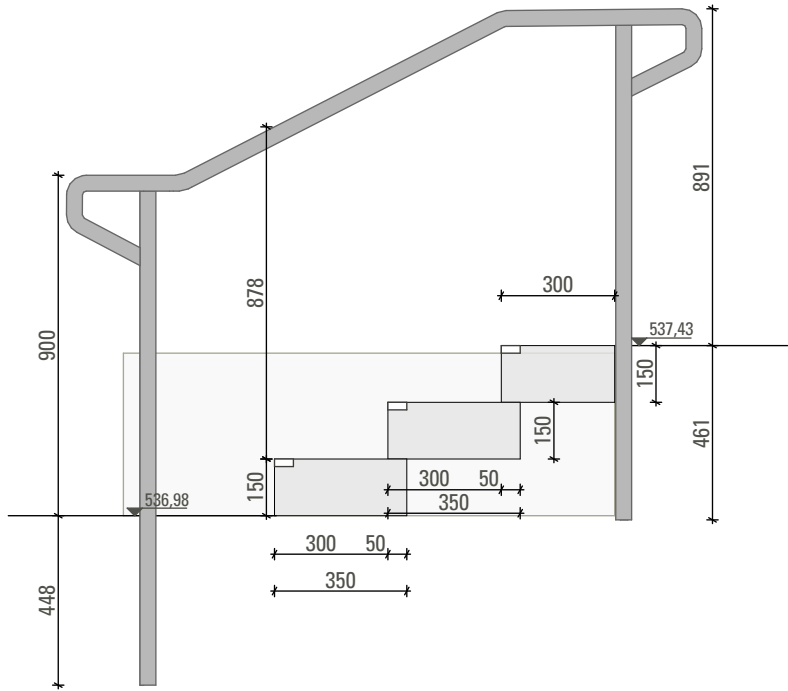
Lageplan
1:20



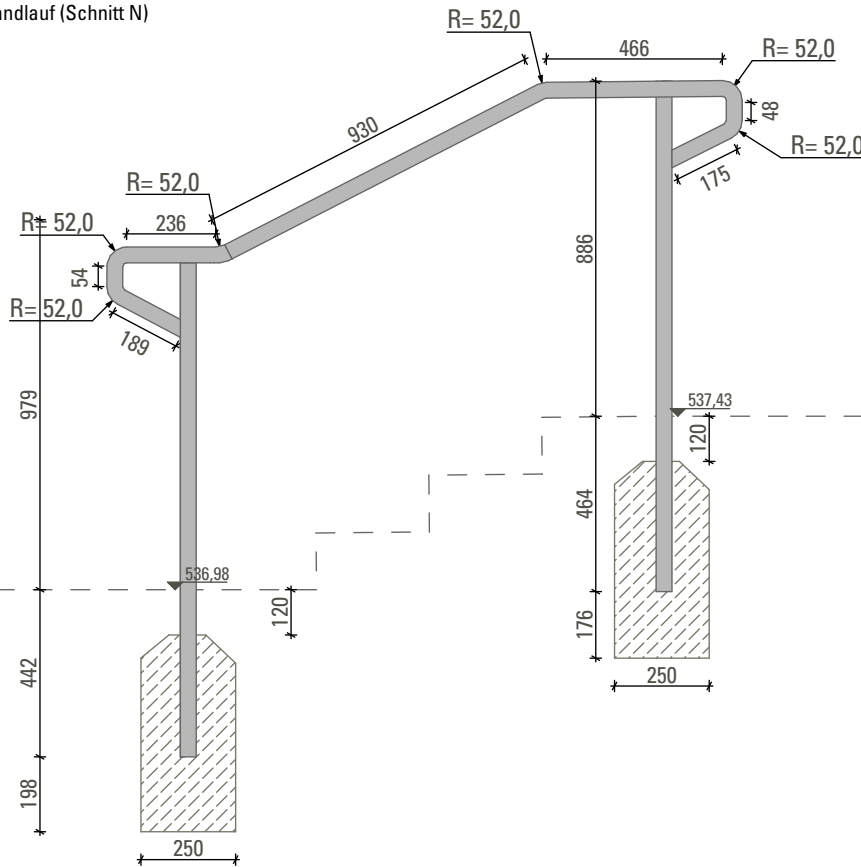
Ansicht von Süden
1:20



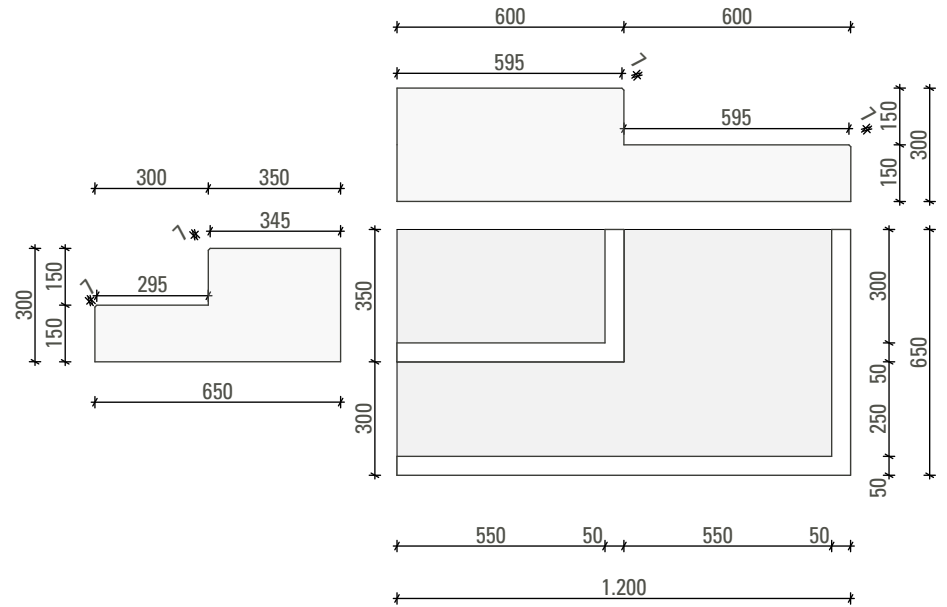
Schnitt N
1:20



Detail Handlauf (Schnitt N)
1:20



Detail Eckstufen
1:20



KHG-NT

Datum: 20.01.26

Änderung

Index

Datum

Bauherr
Gemeinde Gräfelting
Ruffinallee 2 82166 Gräfelting

Maßstab: 1:20, 1:200

Werkplanung

Änderung

Datum

Datum

Bauherr
Gemeinde Gräfelting
Ruffinallee 2 82166 Gräfelting

Eingang Ost 3

Plangröße: Din A3

Änderung

Datum

Datum

Bauherr
Gemeinde Gräfelting
Ruffinallee 2 82166 Gräfelting

D26.3

Dieses Detail gilt nur im Zusammenhang mit allen Ausführungszeichnungen. Vor Beginn der Arbeiten sind alle Maße und Angaben vor Ort vom AN eigenverantwortlich zu prüfen. Unstimmigkeiten und Bedenken sind der Bauleitung umgehend schriftlich anzuzeigen und mit den Architekten abzustimmen. Firmendetails und -ausführungszeichnungen gelten nur mit dem Genehmigungsvermerk der Architekten. Die dargestellten Grundteilungen sind nachrichtlich übernommen und einbinden den AN nicht von seiner Verantwortung eigenständig Sparteninformationen einzuholen.